114年縣市學生學習能力檢測
-學校版操作手冊

國立臺中教育大學
測驗統計與適性學習研究中心

National Taichung University of Education
Graduate Institute of Educational Measurement and Statistics

快速指引-常見Q&A

- Q：校管理者忘記密碼，如何重新設定？
- A：詳見手冊P.4~P.5

- Q：校長、學年主任及教師如何取得密碼？
- A：詳見手冊P.6~P.15

- Q：如何查詢學生個人成績？
- A：詳見手冊P.25~P.27

- Q：如何下載學生個人成績？
- A：詳見手冊P.32~P.33

- Q：如何查詢班級成績？
- A：詳見手冊P.21~P.24

- Q：如何下載班級成績？
- A：詳見手冊P.34~P.35

目錄

- 登入說明 P.1~P.5
- 教師帳號管理(114新增) P.6~P.16 NEW
- 成績查詢下載權限表 P.17
- 學生成績查詢 P.17~P.28
- 各級報表下載 P.29~P.36
- 年度成果報告 P.37
- 試題分析結果 P.38~P.43
- 背景資料分析 P.44~P.45
- 缺考名單 P.46~P.47
- 學生個人特質問卷報表 P.48~P.51

登入說明

▲以 Google Chrome 瀏覽器進入【**縣市學生學習能力檢測**】系統首頁。

saaassessment.ntcu.edu.tw → **https://saaassessment.ntcu.edu.tw/**

評量架構　試題公告　**縣市學生學習能力檢測**　登入

最新消息

置頂 成績查詢及下載功能僅以三年為限，請於期限內自行下載留存。(113.08.23)

最新 114年度縣市學生學習能力檢測試題疑義，已邀集命題委員及學者專家進行答覆，於114年6月17日更新數學四年級、數學五年級及英語文五年級檔案，請至試題公告專區下載。(114.06.17)

最新 114年度縣市學生學習能力檢測試題於試題公告專區開放下載。(114.06.06)

最新 114 年度縣市學生學習能力檢測施測與試題資訊。(114.05.20)

國立臺中教育大學｜測驗統計與適性學習研究中心｜電話：04-2218-8100；04-2218-8177；04-2218-1024
地址：403臺中市西區民生路140號 教育樓 5F｜信箱：saaa.ntcu@mail.ntcu.edu.tw

校管理者登入

▲請依序選擇您的【**縣市**】、【**身分**】，並輸入您的**登入密碼**。

▲校管人員登入後畫面。

評量架構
試題公告
縣市學生學習能力檢測
成績專區
綜合專區
IP:
剩餘時間: 00: 59:41
最新消息
置頂 成績查詢及下載功能僅以三年為限，請於期限內自行下載留存。(113.08.23)
最新 114年度縣市學生學習能力檢測試題疑義，已邀集命題委員及學者專家進行答覆，於114年6月17日更新數學四年級、數學五年級及英語文五年級檔案，請至試題公告專區下載。(114.06.17)
最新 114年度縣市學生學習能力檢測試題於試題公告專區開放下載。(114.06.06)
最新 114 年度縣市學生學習能力檢測施測與試題資訊。(114.05.20)
一般 114 年問卷線上填答流程說明手冊下載。(114.04.30)
國立臺中教育大學 | 測驗統計與適性學習研究中心 | 電話：04-2218-8100；04-2218-8177；04-2218-1024
地址：403臺中市西區民生路140號 教育樓 5F | 信箱：saaa.ntcu@mail.ntcu.edu.tw

校管理者—忘記登入密碼

▲ 校管理者如忘記密碼，請先依序選擇【縣市】、【身分】、【區域】、【學校】，並按下 忘記密碼 ，填寫學校於系統登記的 E-mail，系統比對正確後將立即發送新密碼至您的信箱，建議登入後再次修改密碼。

▲若您的E-mail比對失敗，請聯繫貴縣市教育局(處)提出變更信箱申請，或請貴校直接來文本中心變更信箱，以確保貴校資料安全。

教師帳號管理(114年度新增功能)

1. 校管理者—管理校長、學年主任及教師登入密碼

▲校管人員點選綜合專區之【教師帳號管理】

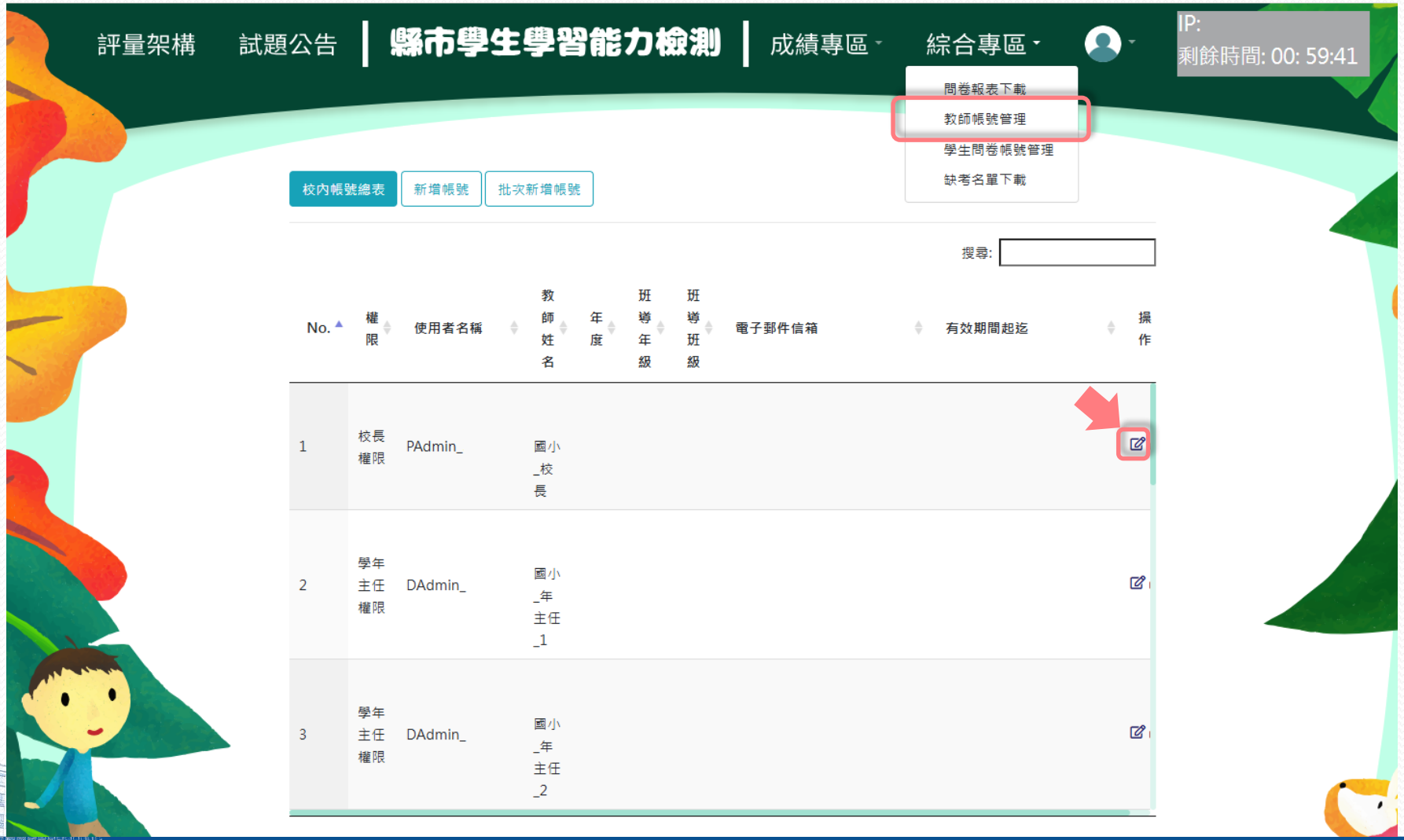

▲校管人員於教師帳號管理介面點選【**校方編輯**】，依序填入**教師姓名**、**電子信箱**及設定該**帳號有效期間**，並於右下方【**確定存檔**】後回到帳號總表。

▲校管人員於教師帳號總表中點選該帳號【**忘記密碼**】，並按**確定**寄出密碼通知信，即可於電子郵件中取得登入密碼。

2. 校管理者—新增教師帳號

▲校管人員點選【綜合專區】→【教師帳號管理】→【新增帳號】。選取權限並依序填入教師姓名、電子信箱及設定該帳號有效期間，於右下方點選【新增】後回到帳號總表。

校內帳號總表 | 新增帳號 | 批次新增帳號

填入各項帳號資訊並新增

新增帳號:

權限管理 *	○導師權限(由班級導師使用) ○科任教師(由科任教師使用) ○授課教師(由班級導師兼具科任教師使用)
教師姓名 *	
使用者名稱 *	
電子郵件信箱 *	
帳號有效期間 *	2025/08/14 至 2026/08/14

新增

▲校管人員於帳號總表點選該帳號【**校方編輯**】。

校內帳號總表 | 新增帳號 | 批次新增帳號

搜尋:

No.	權限	使用者名稱	教師姓名	年度	班導年級	班導班級	電子郵件信箱	有效期間起迄	操作
	教師	號002	測試帳號002	114					
)	導師權限	班級導師測試帳號001	班級導師測試帳號001	114	3	301	123@mail.tw	2025-03-24 至 2026-03-24	
L	導師權限	班級導師測試帳號001	班級導師測試帳號001	114	3	301	456@mail.tw	2025-03-24 至 2026-03-24	
2	授課教師	班級導師測試帳號003	班級導師測試帳號	114	3	304		2025-03-24 至 2026-03-25	

導師帳號編輯

▲校管人員進入【編輯帳號】介面→ **班級導師設定**選取年度及班級，右下方確定存檔，即完成新增導師帳號設定。

科任教師帳號編輯

▲校管人員進入【編輯帳號】介面→ **授課教師設定**選取科目及年級，
右下方確定存檔→【授課班級設定】選取班級，即完成新增科任教師帳號。

校內帳號總表 | 教師基本資訊（班級導師測試帳號002） ❷ | 授課班級設定

編輯帳號:

權限管理 *	○ 導師權限(由班級導師使用) ◉ 科任教師(由科任教師使用) ○ 授課教師(由班級導師兼具科任教師使用)
教師姓名 *	班級導師測試帳號002
使用者名稱 *	班級導師測試帳號002
電子郵件信箱 *	123@mail.tw
帳號有效期間 *	2025/03/24 至 2026/03/25
班級導師設定	選擇任教所在年級及班級別

科任教師和授課教師的班級資訊，請先存檔授課教師(科目、年級)內容，再到右上按鈕授課班級設定。

授課教師設定	選擇授課科目(導師權限不用設定): ☑ 國語文 ☑ 數學 ☐ 英語文 選擇授課年級: ☑ 3年級 ☑ 4年級 ☐ 5年級 ☐ 6年級

❶ 選取科目及年級→確定存檔

確定存檔

校內帳號總表 | 教師基本資訊 (班級導師測試帳號002) | ❷ 授課班級設定

班級設定:

國語文 | 數 學 | 英語文

授課年級	授課班級
3年級	☐301班級 ☐302班級 ☐303班級 ☐304班級 ☐305班級 ☐306班級 ☐307班級 ☐308班級 ☐309班級 ☐310班級 ☐311班級 ☐312班級
4年級	☐401班級 ☐402班級 ☐403班級 ☐404班級 ☐405班級 ☐406班級 ☐407班級 ☐408班級 ☐409班級 ☐410班級 ☐411班級 ☐412班級
5年級	☐501班級 ☐502班級 ☐503班級 ☐504班級 ☐505班級 ☐506班級 ☐507班級 ☐508班級 ☐509班級 ☐510班級 ☐511班級 ☐512班級 ☐513班級
6年級	☐601班級 ☐602班級 ☐603班級 ☐604班級 ☐605班級 ☐606班級 ☐607班級 ☐608班級 ☐609班級 ☐610班級 ☐611班級 ☐612班級 ☐613班級

選取授課班級→確定存檔

確定存檔

授課教師帳號編輯

▲校管人員進入【編輯帳號】介面→ **班級導師設定**選取年度及班級、**授課教師設定**選取科目及年級，右下方確定存檔→【授課班級設定】選取班級，即完成新增科任教師帳號。

校內帳號總表 | 教師基本資訊（班級導師測試帳號003） | ❷ 授課班級設定

班級設定:

國語文 | 數 學 | 英語文

授課年級	授課班級
3年級	☐301班級 ☐302班級 ☐303班級 ☐304班級 ☐305班級 ☐306班級 ☐307班級 ☐308班級 ☐309班級 ☐310班級 ☐311班級 ☐312班級
4年級	☐401班級 ☐402班級 ☐403班級 ☐404班級 ☐405班級 ☐406班級 ☐407班級 ☐408班級 ☐409班級 ☐410班級 ☐411班級 ☐412班級
5年級	☐501班級 ☐502班級 ☐503班級 ☐504班級 ☐505班級 ☐506班級 ☐507班級 ☐508班級 ☐509班級 ☐510班級 ☐511班級 ☐512班級 ☐513班級
6年級	☐601班級 ☐602班級 ☐603班級 ☐604班級 ☐605班級 ☐606班級 ☐607班級 ☐608班級 ☐609班級 ☐610班級 ☐611班級 ☐612班級 ☐613班級

選取授課班級→確定存檔

確定存檔

3. 校管理者—批次新增帳號

▲ 校管人員點選【綜合專區】→【教師帳號管理】→【批次新增帳號】。如需同時新增多個教師帳號，請下載空白範例檔案並詳閱注意事項，填寫檔案後點選【上傳】，即完成新增多個教師帳號。

成績查詢及下載權限表(範例)

	個人、班、校成績		轉學生成績		試題、背景資料分析	
	三年級	五年級	三年級	五年級	三年級	五年級
校長	✔	✔	✔	✔	✔	✔
校管理者	✔	✔	✔	✔	✔	✔
三年級學年主任	✔		✔			
五年級學年主任		✔		✔		
三年級301班導師	✔ (301班)					
三年級301班數學科任教師	✔ (301班數學科)					

※學年主任僅限查詢、下載該年級成績。
※班級導師僅限查詢、下載該班級成績。
※科任老師僅限查詢、下載該班級科目成績。

學生成績查詢

1. 學校成績

▲請點選上方列表【成績專區】→【學生成績查詢】→【學校成績】。

選取「年度」、「卷別」及「答對率向度」，

❶ 檢視單一向度可按【查詢】功能；❷ 顯示該卷全部向度可按【一鍵下載】功能。

❶ 查詢功能 ：

圖表上方圖示為**總參與平均答對率**、**縣市平均答對率**、**校平均答對率**、**班平均答對率**示例及其代表數值。

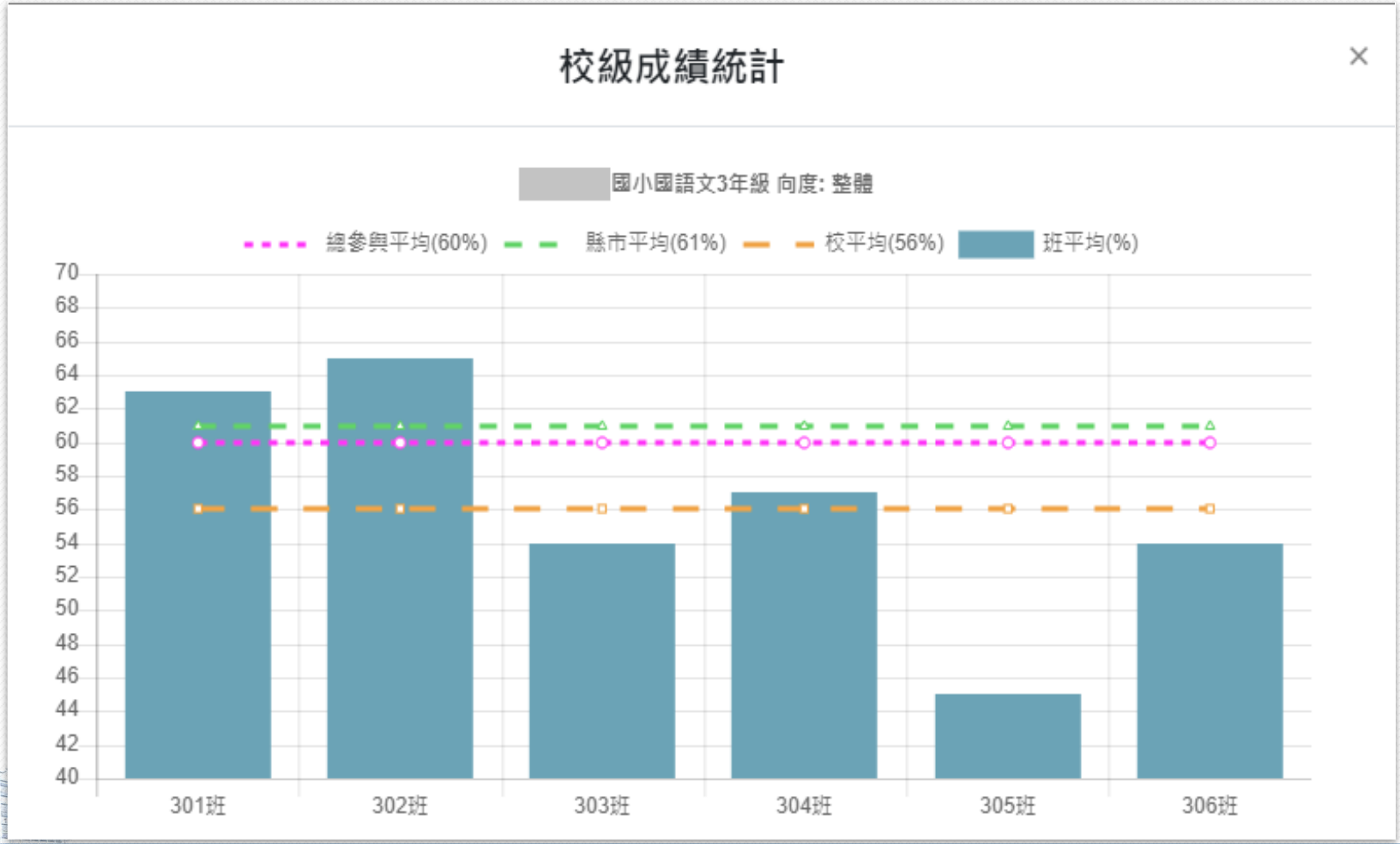

▲將游標移至各班級長條圖上即可顯示班級平均答對率。

點擊上方選項可隱藏或顯示該選項數值。

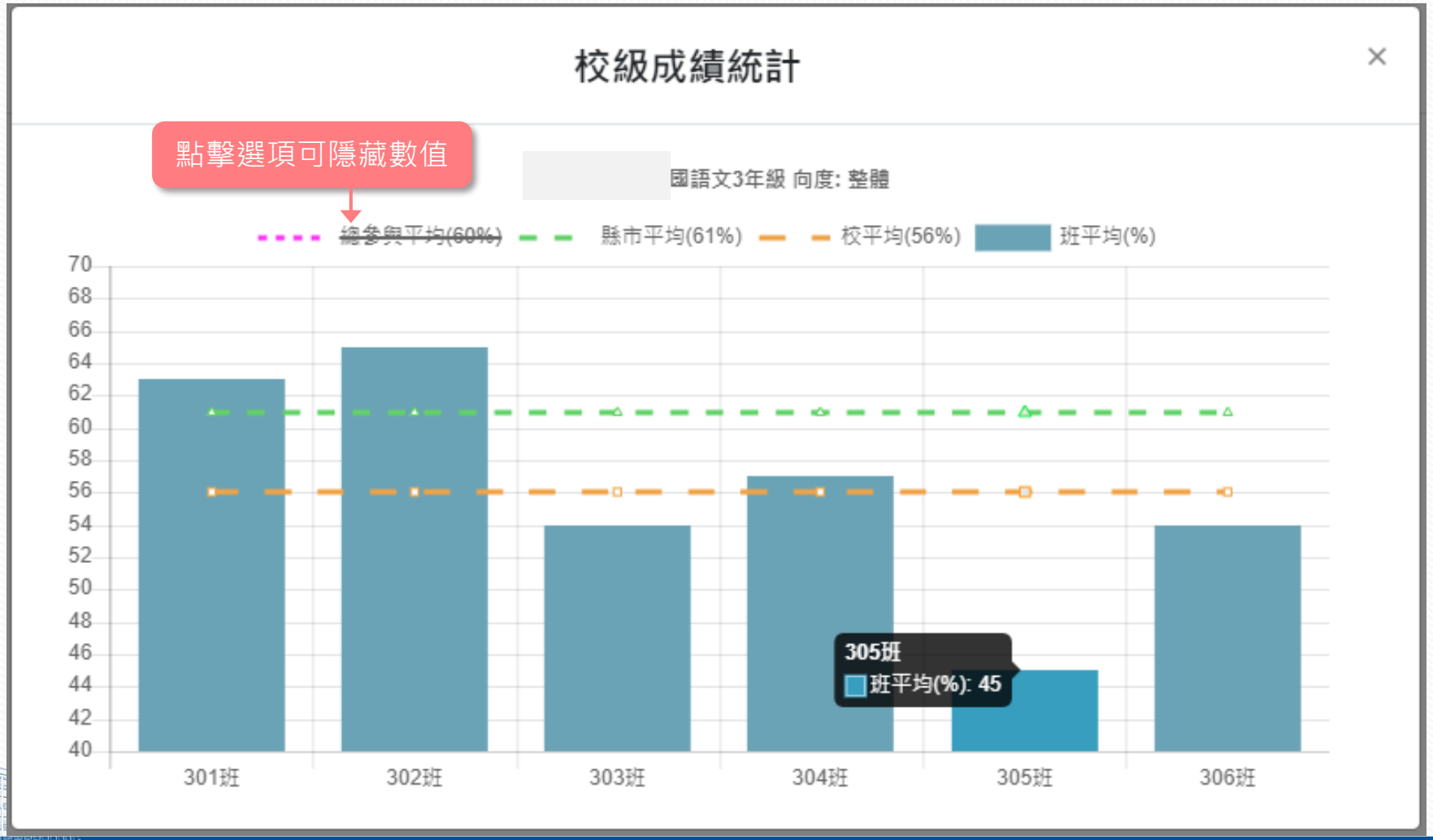

❷ 一鍵下載功能：

查閱該卷全部向度的校級成績統計圖。

可自行調整欲隱藏的虛線，選取右方圖示的【一鍵下載】，即可儲存檔案檢視。

點擊選項可隱藏數值

一鍵取消總參與平均 | 一鍵取消縣市平均 | 一鍵取消校平均 | 一鍵取消班平均 | 一鍵下載

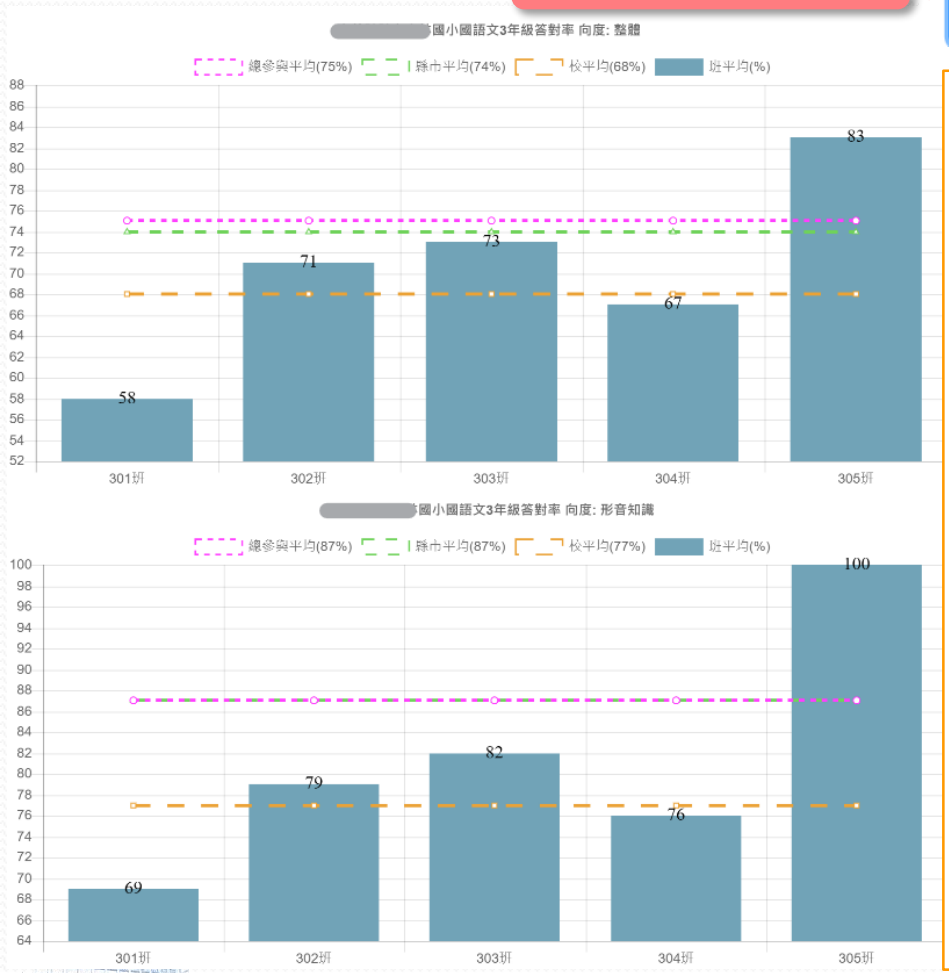

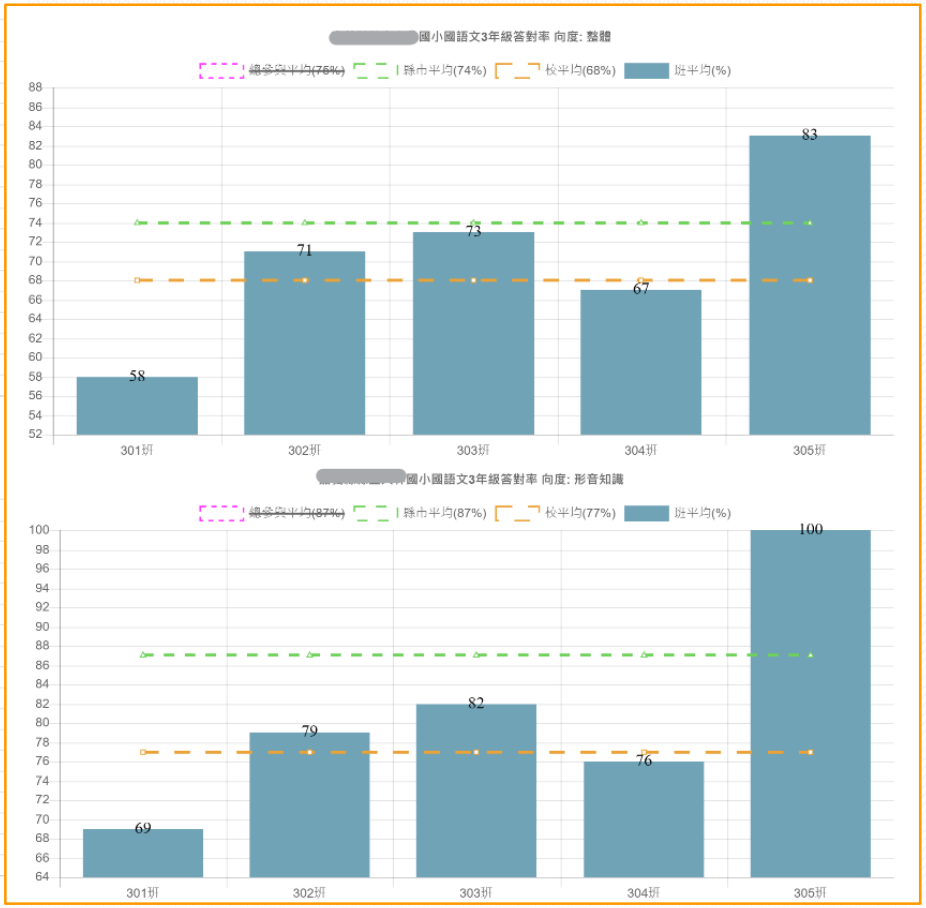

2. 班級成績

▲請點選上方列表【成績專區】→【學生成績查詢】→【班級成績】。

選取「年度」、「卷別」及「班級」，

按❶ 檢視單一班級可按【查詢】功能；❷ 顯示該卷所有班級可按【全班下載】功能。

❶ 查詢功能 ：

▲圖示為301班國語文科各向度**總參與平均答對率**、**縣市平均答對率**、**學校平均答對率**及**班級平均答對率**之示例，點選右下方【下載】，即可儲存檔案檢視。

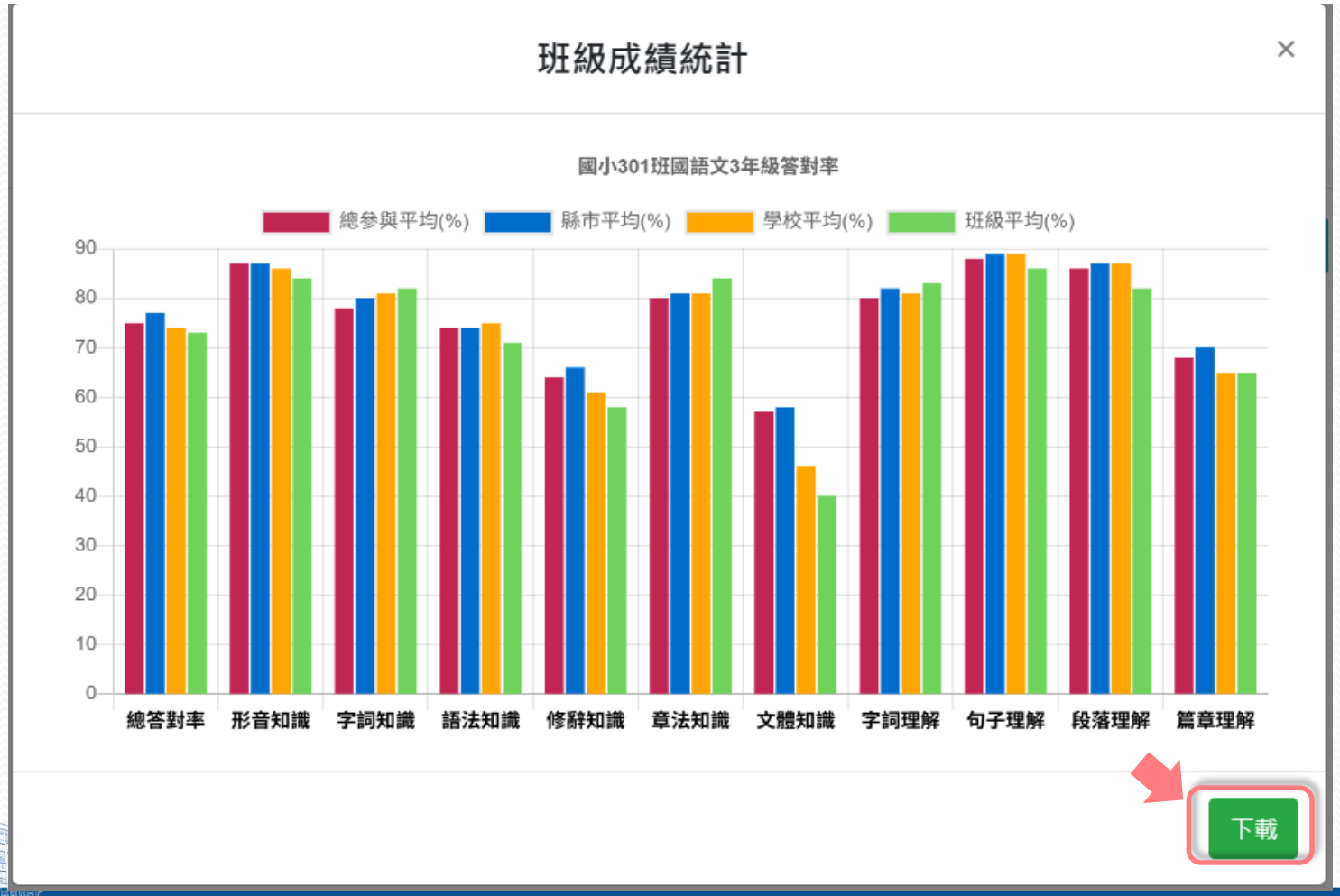

▲將游標移至長條圖上即可顯示該向度平均答對率。
點擊上方選項可隱藏或顯示該選項長條圖。

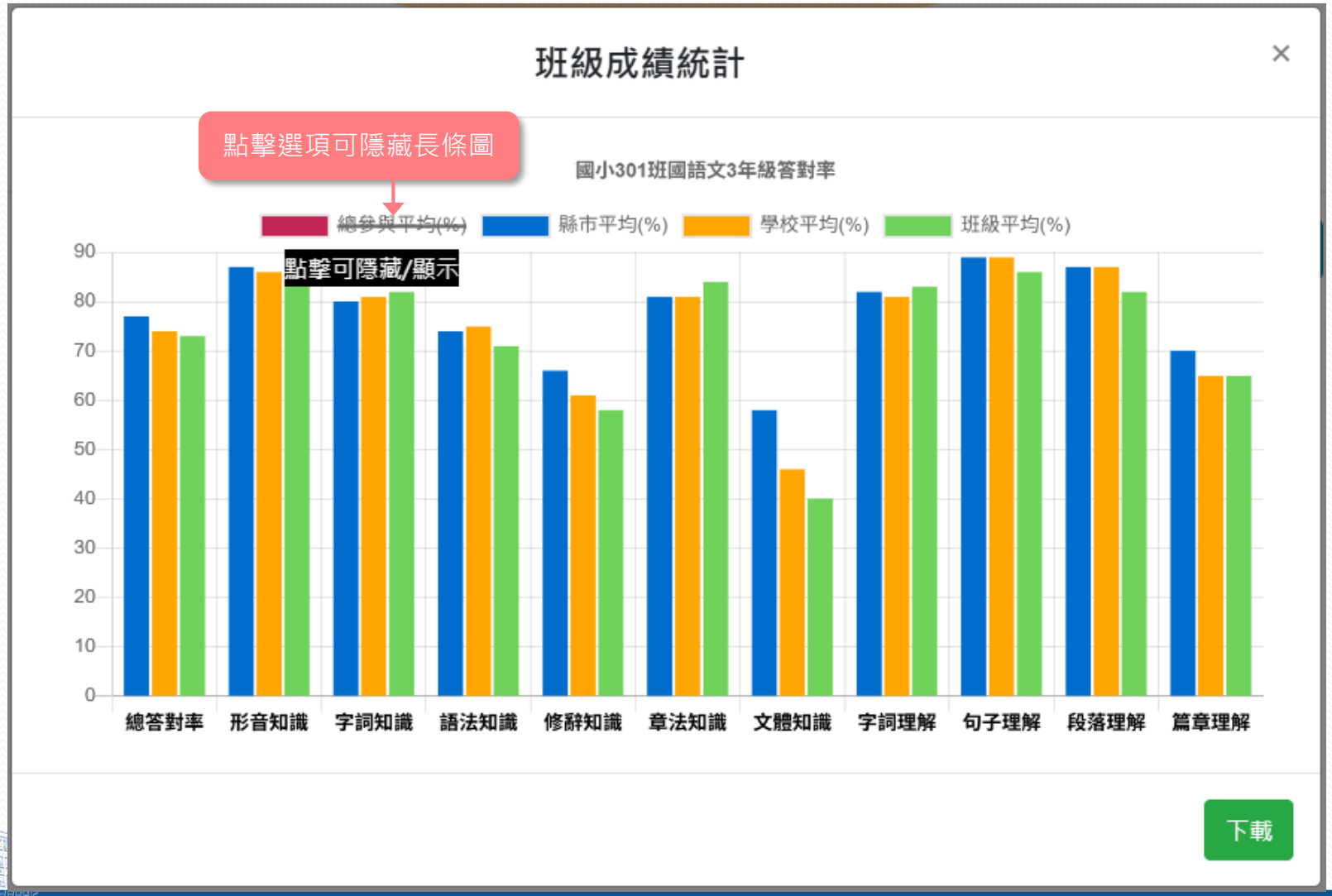

❷ 全班下載功能：

選取「年度」及「卷別」，按【全班下載】可查閱該卷所有班級的成績統計圖。

可自行調整欲隱藏的長條圖，選取右方圖示的【一鍵下載】，即可儲存檔案檢視。

點擊選項可隱藏長條圖

一鍵取消總參與平均　一鍵取消縣市平均　一鍵取消校平均　一鍵取消班平均　一鍵下載

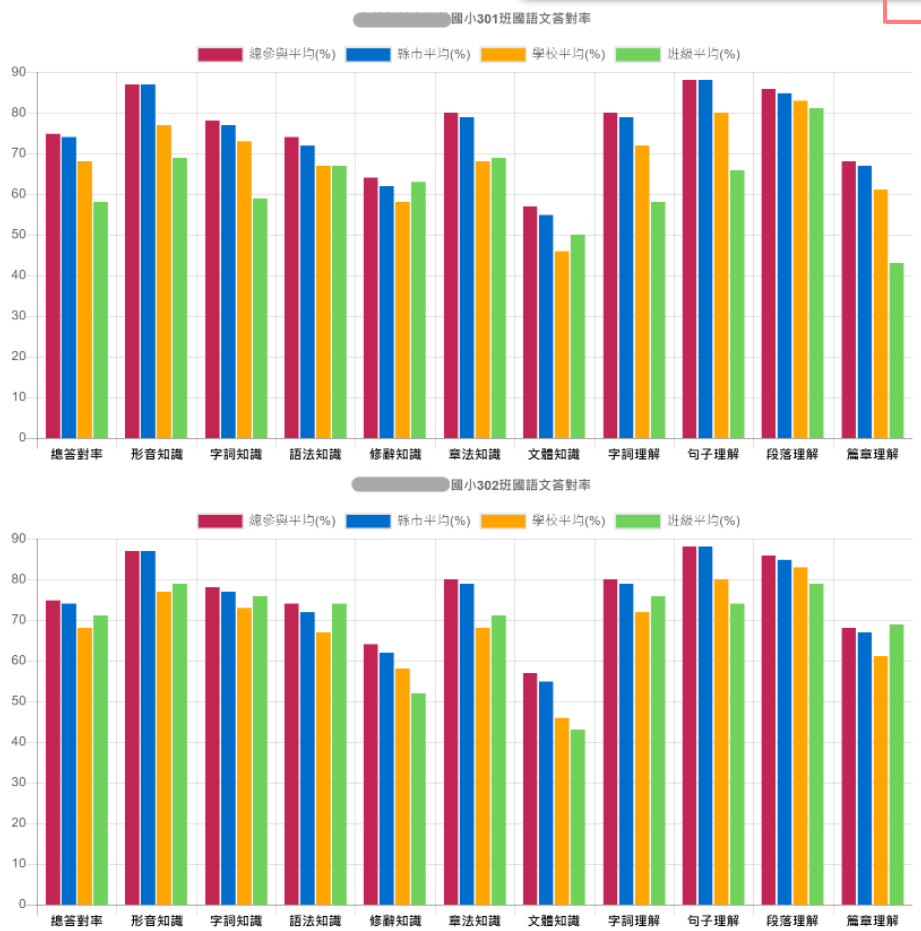

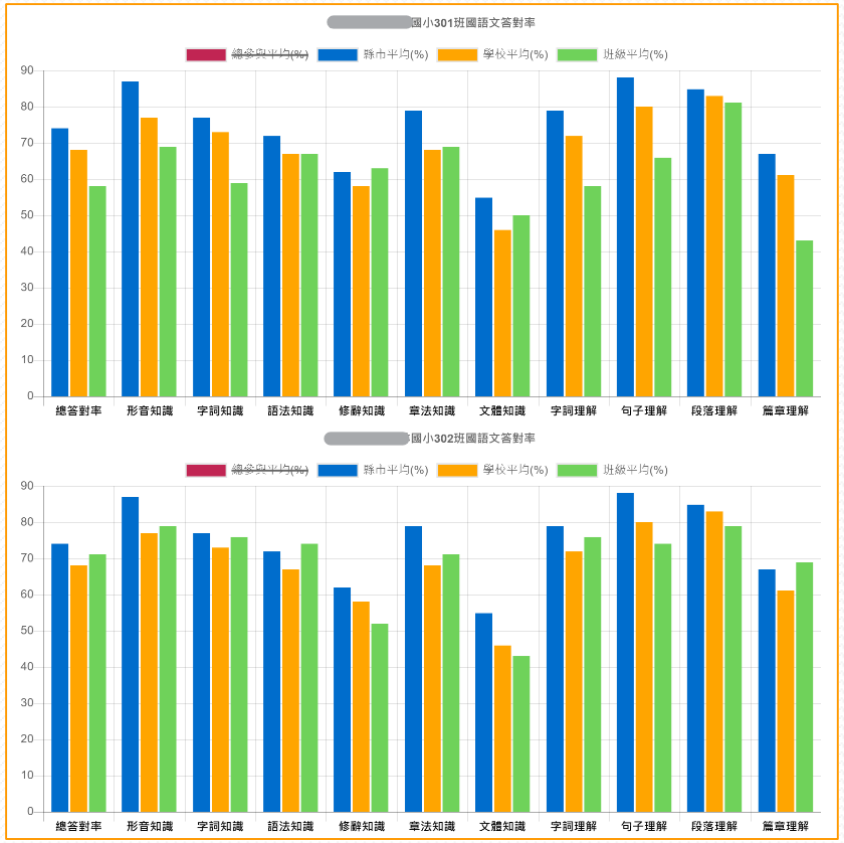

3. 個人成績：可檢視學生的個人成績單

▲ 請點選上方列表【成績專區】→【學生成績查詢】→【個人成績】。

選取「年度」、「卷別」、「班級」、「座號」及圖示【顯示/隱藏】，

按❶【查詢】功能檢視單一學生成績單；❷ 顯示該班所有學生可按【全班下載】功能。

❶ 查詢功能 ：

▲欲匯出單一學生成績單，可點選【下載】。

▲可檢視學生個人答對率、班級平均答對率、校平均答對率、縣市平均答對率、總參與平均答對率、各向度答對率等相關資訊。

隱藏圖表

所屬縣市							
學校名稱					班級名稱		
學生姓名				年級	3	座號	
科目代碼	國語文	答對率	83%	PR值(所屬縣市)	92	PR值(全部參與縣市)	94

評量向度	題目數量	答對率	答對題號	答錯題號
文字知識	6	83%	1,2,3,5,6	4
詞語知識	1	100%	7	
語法知識	4	100%	8,9,10,11	
修辭知識	2	100%	12,13	
章法知識	1	100%	14	
文體知識	1	100%	15	
字詞理解	2	50%	17	16
句子理解	2	100%	18,19	
段落理解	2	50%	20	21
篇章理解	9	78%	22,23,25,26,27,28,29	24,30

下載 關閉

顯示圖表

所屬縣市							
學校名稱					班級名稱		
學生姓名				年級	3	座號	
科目代碼	國語文	答對率	83%	PR值(所屬縣市)	92	PR值(全部參與縣市)	94

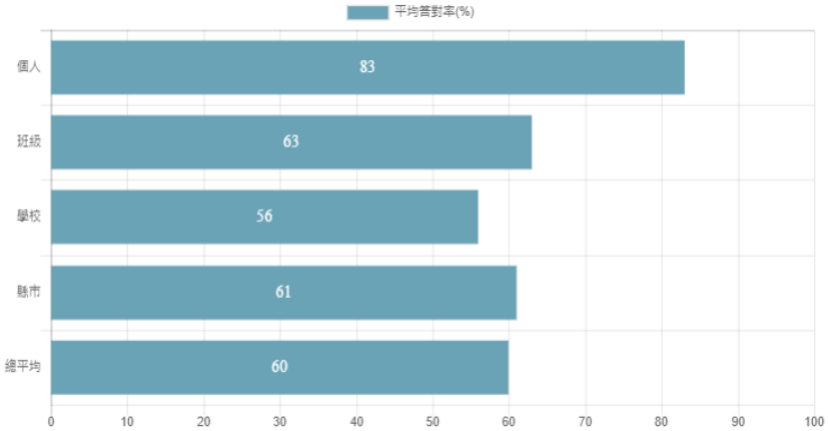

評量向度	題目數量	答對率	答對題號	答錯題號
文字知識	6	83%	1,2,3,5,6	4
詞語知識	1	100%	7	
語法知識	4	100%	8,9,10,11	
修辭知識	2	100%	12,13	
章法知識	1	100%	14	
文體知識	1	100%	15	
字詞理解	2	50%	17	16
句子理解	2	100%	18,19	
段落理解	2	50%	20	21
篇章理解	9	78%	22,23,25,26,27,28,29	24,30

下載 關閉

❷ 全班下載功能：

查閱該班級所有學生的成績統計圖。

點選右方圖示的【一鍵下載】，即可儲存檔案檢視。

所屬縣市							
學校名稱	國小				班級名稱		
學生姓名				年級	3	座號	01
科目代碼	國語文	答對率	73%	PR值(所屬縣市)		PR值(全部參與縣市)	

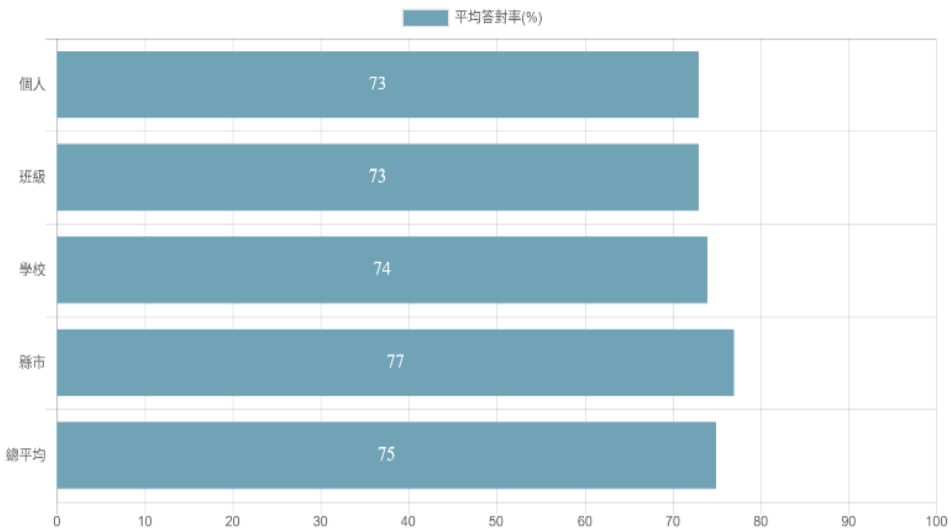

評量向度	題目數量	答對率	答對題號	答錯題號
形音知識	3	100%	1,2,3	
字詞知識	2	100%	4,5	

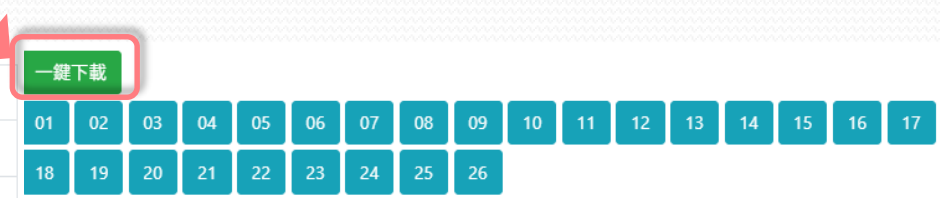

各級報表下載

1. 試卷答對率：可匯出學生個人答對率Excel 報表。

▲請點選上方列表【成績專區】→【各級報表下載】→【試卷答對率】 。

選取「年度」、「卷別」，按【下載】取得該卷別答對率，或點選【一鍵下載】取得全部卷別的答對率。

試卷答對率 Excel 報表

[redacted]國語文3年級_答對率.xlsx - Excel

檔案 常用 插入 版面配置 公式 資料 校閱 檢視 Inquire 告訴我您想要執行的動作...

V36

	A	B	C	D	E	F	G	H	I	J	K	L	M	N	O	P	Q	R	S	T
1	學校代碼	學校名稱	年級	班級	座號	姓名	性別	PR值(縣市)	PR值(總參與縣市)	整體答對率(%)	形音知識(%)	字詞知識(%)	語法知識(%)	修辭知識(%)	章法知識(%)	文體知識(%)	字詞理解(%)	句子理解(%)	段落理解(%)	篇章理解(%)
2	[redacted]	[redacted]	3	301	01	[redacted]	女	8	9	33	50	0	25	100	0	0	25	50	100	11
3	[redacted]	[redacted]	3	301	02	[redacted]	女	25	25	50	75	0	75	0	0	0	50	100	50	44
4	[redacted]	[redacted]	3	301	03	[redacted]	女	79	79	80	100	100	50	100	100	100	50	100	50	89
5	[redacted]	[redacted]	3	301	04	[redacted]	女	17	17	43	50	100	25	100	0	0	50	100	0	33
6	[redacted]	[redacted]	3	301	05	[redacted]	女	60	59	70	75	0	100	100	100	0	50	50	0	89
7	[redacted]	[redacted]	3	301	06	[redacted]	女	48	46	63	100	0	75	100	0	100	50	100	50	44
8	[redacted]	[redacted]	3	301	07	[redacted]	女	20	21	47	50	0	50	50	0	0	50	100	0	56
9	[redacted]	[redacted]	3	301	08	[redacted]	女	90	90	87	75	100	75	100	100	0	75	100	100	100
10	[redacted]	[redacted]	3	301	09	[redacted]	女	54	52	67	50	100	75	100	0	100	25	100	50	78
11	[redacted]	[redacted]	3	301	10	[redacted]	男	54	52	67	75	0	50	100	0	0	75	50	50	89
12	[redacted]	[redacted]	3	301	11	[redacted]	男	41	40	60	75	100	75	100	100	0	50	50	50	44
13	[redacted]	[redacted]	3	301	12	[redacted]	男	60	59	70	100	0	75	50	100	0	50	100	50	78
14	[redacted]	[redacted]	3	301	13	[redacted]	男	98	97	93	75	100	100	100	100	100	100	100	100	89
15	[redacted]	[redacted]	3	301	14	[redacted]	男	1	1	17	25	0	25	50	0	100	0	0	0	11
16	[redacted]	[redacted]	3	301	15	[redacted]	男	13	14	40	75	0	75	100	0	100	25	0	0	22
17	[redacted]	[redacted]	3	301	16	[redacted]	男	60	59	70	75	100	100	100	0	0	50	100	50	67
18	[redacted]	[redacted]	3	302	01	[redacted]	女	25	25	50	25	0	75	100	0	100	50	50	0	56
19	[redacted]	[redacted]	3	302	02	[redacted]	女	11	11	37	50	0	100	0	0	100	50	0	0	22
20	[redacted]	[redacted]	3	302	03	[redacted]	女	13	14	40	100	0	0	0	0	0	50	50	0	56
21	[redacted]	[redacted]	3	302	04	[redacted]	女	25	25	50	100	0	100	0	0	100	50	0	0	44
22	[redacted]	[redacted]	3	302	05	[redacted]	女	79	79	80	100	0	75	100	0	0	100	100	50	89
23	[redacted]	[redacted]	3	302	06	[redacted]	女	17	17	43	50	0	50	100	100	100	50	50	50	11
24	[redacted]	[redacted]	3	302	07	[redacted]	女	90	90	87	75	100	100	100	100	100	50	100	100	89
25	[redacted]	[redacted]	3	302	08	[redacted]	女	25	25	50	75	0	50	100	0	0	50	100	50	33
26	[redacted]	[redacted]	3	302	09	[redacted]	女	60	59	70	50	100	75	100	0	0	75	50	100	78
27	[redacted]	[redacted]	3	302	10	[redacted]	男	20	21	47	75	0	50	50	0	100	50	100	0	33
28	[redacted]	[redacted]	3	302	11	[redacted]	男	1	1	17	50	0	0	50	0	0	25	0	0	11
29	[redacted]	[redacted]	3	302	12	[redacted]	男	74	72	77	75	100	75	100	0	100	75	100	50	78
30	[redacted]	[redacted]	3	302	13	[redacted]	男	25	25	50	100	100	50	100	0	0	50	50	0	33
31	[redacted]	[redacted]	3	302	14	[redacted]	男	31	30	53	50	0	75	100	0	0	50	50	50	56
32	[redacted]	[redacted]	3	302	15	[redacted]	男	79	79	80	100	100	100	100	0	100	75	100	0	78

2. 試卷作答反應：可匯出學生個人作答反應Excel 報表。

▲請點選上方列表【成績專區】→【各級報表下載】→【試卷作答反應】。

選取「年度」、「卷別」，按【下載】取得單一卷別作答反應，或點選【一鍵下載】取得全部卷別作答反應。

試卷作答反應 Excel 報表

國語文3年級_作答反應.xlsx - Excel

	A	B	C	D	E	F	G	H	I	J	K	L	M	N	O	P	Q	R	S	T	U	V	W	X	Y	Z	AA	AB
1	學校代碼	學校名稱	年級	班級	座號	姓名	性別	原始作答	原始作答	原始作答	原始作答	原始作答	原始作答	原始作答	原始作答	原始作答	原始作答	原始作答	原始作答	原始作答	原始作答	原始作答	原始作答	原始作答	原始作答	原始作答	原始作答	原始作答
2			3	301	01		女	4	4	3	2	4	2	3	1	1	4	2	3	2	4	3	3	1	2	2	1	4
3			3	301	02		女	3	2	3	3	4	1	3	3	1	1	4	4	2	1	4	3	4	4	2	4	4
4			3	301	03		女	3	4	3	3	1	1	3	2	1	4	2	1	3	1	1	3	2	4	2	1	3
5			3	301	04		女	2	4	3	1	1	3	4	1	2	4	2	3	1	4	1	3	2	4	2	2	1
6			3	301	05		女	3	4	3	2	3	1	3	3	2	4	2	1	1	2	4	1	1	1	2	2	2
7			3	301	06		女	3	4	3	3	4	1	3	3	4	4	2	4	3	4	4	3	3	4	2	1	2
8			3	301	07		女	3	2	3	4	4	2	3	3	1	4	3	4	2	3	4	3	4	4	2	2	3
9			3	301	08		女	3	2	3	3	1	1	3	1	2	4	2	1	1	4	4	3	2	4	2	1	4
10			3	301	09		女	3	2	3	4	1	1	3	1	2	4	2	3	3	1	2	3	3	4	2	3	4
11			3	301	10		男	3	4	3	2	4		1	3	2	4	2	4	1	2	4	2	2	4	1	4	4
12			3	301	11		男	3	4	1	3	1	1	3	1	2	4	2	1	2	1	4	3	3	4	4	2	4
13			3	301	12		男	3	4	3	3	3	1	3	3	1	2	2	1	1	1	1	3	2	4	2	1	1
14			3	301	13		男	3	4	3	2	1	1	3	3	2	4	2	1	3	2	4	3	2	4	2	1	4
15			3	301	14		男	2	2	3	2	4	2	3	1	1	4	1	2	3	1	2	2	3	2	3	4	2
16			3	301	15		男	3	4	3	2	3	1	3	3	1	4	2	4	3	4	2	3	3	1	4	4	3
17			3	301	16		男	2	4	3	3	1	1	3	3	2	4	2	3	1	4	2	3	2	4	2	1	2
18			3	302	01		女	3	2	1	1	4	1	3	4	2	4	2	4	3	1	1	3	2	4	4	2	1
19			3	302	02		女	3	2	3	2	4	1	3	3	2	1	4	3	3	3	4	2	2	3	1	3	1
20			3	302	03		女	3	4	3	3	3	2	4	4	1	1	1	3	1	2	1	3	3	2	2	2	2
21			3	302	04		女	3	4	3	3	4	1	3	3	2	2	4	2	3	3	4	4	2	3			2
22			3	302	05		女	3	4	3	3	4	1	3	2	2	4	2	3	2	2	4	3	2	4	2	3	4
23			3	302	06		女	2	4	3	2	4	1	2	1	2	4	2	1	3	4	4	3	1	4	1	1	1
24			3	302	07		女	3	2	3	3	1	1	3	3	2	4	2	1	3	1	4	3	4	4	2	1	4
25			3	302	08		女	3	4	3	4	3	2	3	3	1	4	2	4	4	1	4	1	2	4	2	1	1
26			3	302	09		女	2	4	3	4	1	1	3	4	2	4	2	3	4	2	4	3	3	1	2	1	4
27			3	302	10		男	3	4	3	2	4	1	3	2	1	2	2	4	3	1	4	2	2	4	2	2	2
28			3	302	11		男	3	4	1	2	3	2	1	2	4	1	2	2	1	3	1	4	2	3	1	4	2
29			3	302	12		男	3	4	1	3	1	1	3	2	2	4	2	3	3	4	4	3	2	4	2	1	1
30			3	302	13		男	3	4	3	3	1	2	3	3	1	4	2	4	1	2	2	2	2	2	2	4	1
31			3	302	14		男	3	2	3	4	2	1	3	1	2	4	2	4	4	3	4	3	4	4	1	3	4
32			3	302	15		男	3	4	3	3	1	1	3	3	2	4	2	3	3	1	4	3	2	4	2	4	2

3. 個人成績：可匯出選定班級的學生個人成績單。

▲請點選上方列表【成績專區】→【各級報表下載】→【個人成績】。

選取「年度」、「卷別」、「班級」及圖表【顯示/隱藏】，按【下載】取得該班成績單，或按【一鍵下載】取得全部卷別的成績單。

個人成績Excel 報表

▲個人成績報表可選取 Excel 下方分頁，檢視每位學生成績報表。

▲學生成績報表可依學校需求下載顯示圖表或隱藏圖表版本。

顯示圖表

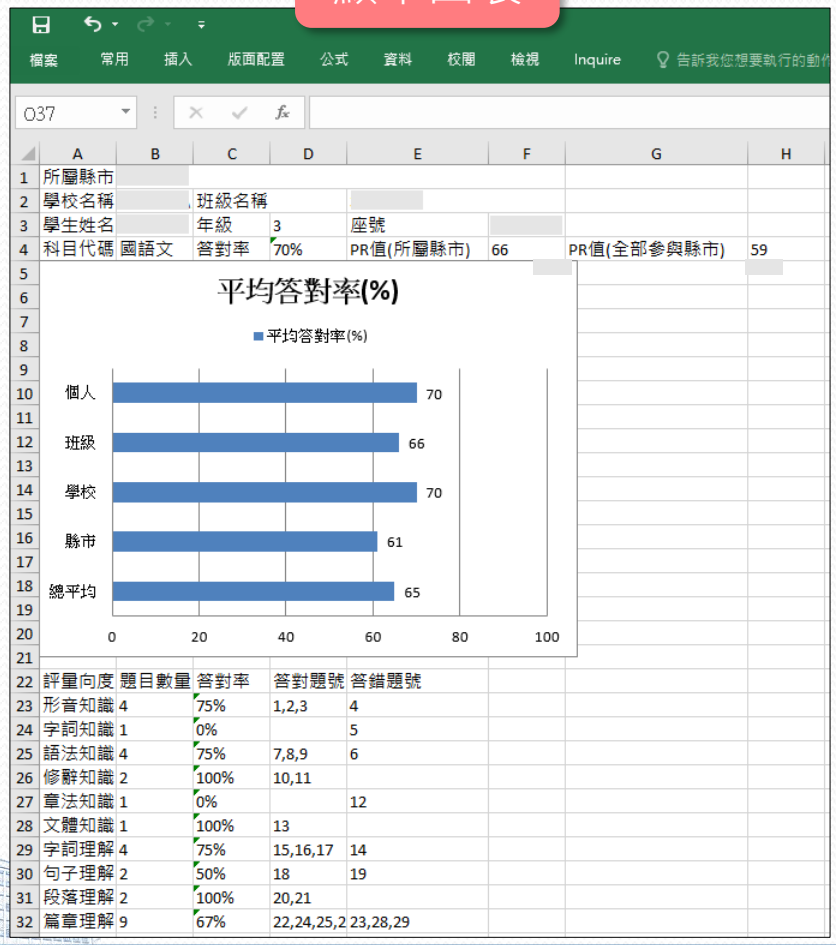

	A	B	C	D	E	F	G	H
1	所屬縣市							
2	學校名稱		班級名稱					
3	學生姓名		年級	3	座號			
4	科目代碼	國語文	答對率	70%	PR值(所屬縣市)	66	PR值(全部參與縣市)	59
22	評量向度	題目數量	答對率	答對題號	答錯題號			
23	形音知識	4	75%	1,2,3	4			
24	字詞知識	1	0%		5			
25	語法知識	4	75%	7,8,9	6			
26	修辭知識	2	100%	10,11				
27	章法知識	1	0%		12			
28	文體知識	1	100%	13				
29	字詞理解	4	75%	15,16,17	14			
30	句子理解	2	50%	18	19			
31	段落理解	2	100%	20,21				
32	篇章理解	9	67%	22,24,25,2	23,28,29			

隱藏圖表

	A	B	C	D	E	F	G	H
1	所屬縣市							
2	學校名稱		班級名稱					
3	學生姓名		年級	3	座號			
4	科目代碼	國語文	答對率	70%	PR值(所屬縣市)	66	PR值(全部參與縣市)	59
8	評量向度	題目數量	答對率	答對題號	答錯題號			
9	形音知識	4	75%	1,2,3	4			
10	字詞知識	1	0%		5			
11	語法知識	4	75%	7,8,9	6			
12	修辭知識	2	100%	10,11				
13	章法知識	1	0%		12			
14	文體知識	1	100%	13				
15	字詞理解	4	75%	15,16,17	14			
16	句子理解	2	50%	18	19			
17	段落理解	2	100%	20,21				
18	篇章理解	9	67%	22,24,25,2	23,28,29			

4. 各班答對率：可匯出各班級向度答對率Excel 報表。

▲請點選上方列表【成績專區】→【各級報表下載】→【各班答對率】。

選取「年度」、「卷別」，按【下載】取得該卷各班答對率，或點選【一鍵下載】取得全部卷別的各班答對率。

各班答對率Excel 報表

▲ 各班答對率報表可了解全年級的班級及各向度答對率。

國語文3年級_班平均.xlsx - Excel

	A	B	C	D	E	F	G	H	I	J	K	L	M	N	O	P
1	學校代碼	學校名稱	科目代號	年級	班級	整體答對率(%)	形音知識(%)	字詞知識(%)	語法知識(%)	修辭知識(%)	章法知識(%)	文體知識(%)	字詞理解(%)	句子理解(%)	段落理解(%)	篇章理解(%)
2			C	3	301	66	59	29	69	87	39	65	75	90	65	61
3			C	3	302	74	77	45	77	90	39	61	83	90	71	68
4			C	3	303	70	66	38	76	88	48	59	71	88	69	67

年度成果報告

可匯出學校曾參與過的學生學習能力檢測成果報告。

▲請點選上方列表【成績專區】→【年度成果報告】。

試題分析結果

1. 學校試題分析下載：可匯出學生學習能力檢測試題分析結果。

▲請點選上方列表【成績專區】→【試題分析結果】→【學校試題分析下載】。選取「年度」，按【下載】取得試題分析結果Excel 報表。

學校試題分析結果Excel 報表

<範例>

右圖為某校國語文3年級試題分析結果，報表中包含：校內學生於各題目之通過率以及選項選答率。

檔案 常用 插入 版面配置 公式 資料 校閱 檢視 Inquire 告訴我您想要執行的

W38

國語文3年級 試題分析結果

題號	通過率	正確答案	全體 1	2	3	4	其它
1	0.8	3	0.03	0.12	0.8	0.05	0
2	0.73	4	0	0.27	0	0.73	0
3	0.86	3	0.05	0.01	0.86	0.07	0
4	0.55	3	0.15	0.18	0.55	0.12	0
5	0.52	1	0.52	0.02	0.17	0.29	0
6	0.76	1	0.76	0.16	0.05	0.03	0
7	0.83	3	0.06	0.03	0.83	0.05	0.02
8	0.52	3	0.27	0.12	0.52	0.1	0
9	0.73	2	0.16	0.73	0.03	0.07	0
10	0.88	4	0.07	0.04	0	0.88	0
11	0.72	2	0.15	0.72	0.01	0.12	0
12	0.3	1	0.3	0.12	0.15	0.43	0.01
13	0.5	3	0.06	0.24	0.5	0.19	0
14	0.4	2	0.12	0.4	0.22	0.26	0
15	0.73	4	0.07	0.11	0.09	0.73	0
16	0.83	3	0.11	0.03	0.83	0.03	0
17	0.53	2	0.07	0.53	0.27	0.13	0
18	0.81	4	0.06	0.03	0.1	0.81	0
19	0.77	2	0.09	0.77	0	0.15	0
20	0.61	1	0.61	0.15	0.07	0.17	0
21	0.52	4	0.14	0.26	0.09	0.52	0
22	0.76	1	0.76	0.14	0.03	0.07	0
23	0.61	4	0.05	0.14	0.2	0.61	0
24	0.77	2	0.13	0.77	0.04	0.05	0.01
25	0.21	2	0.59	0.21	0.1	0.09	0.02
26	0.65	4	0.07	0.16	0.12	0.65	0
27	0.55	3	0.14	0.06	0.55	0.24	0
28	0.53	1	0.53	0.17	0.11	0.18	0.01
29	0.4	2	0.18	0.4	0.19	0.21	0.01
30	0.84	1	0.84	0.02	0.05	0.07	0.01

全體：參與測驗有效樣本之學生。

通過率：參與測驗有效樣本之試題答對率。

各選項 選答率

其他無效作答
例如：複選或是無作答

2. 縣市試題分析下載：可匯出學校所屬縣市的學生學習能力檢測試題分析結果。

▲請點選上方列表【成績專區】→【試題分析結果】→【縣市試題分析下載】。選取「年度」，按【下載】取得縣市試題分析Excel 報表。

縣市試題分析結果Excel 報表

▲示例圖為所屬縣市3年級國語文科 題目通過率， 以及縣市全體學生、高分組學生、低分組學生之選項的選答率。

縣市試題分析.xlsx - Excel

國語文3年級 試題分析結果

題號	鑑別度	通過率	正確答案	全體 1	全體 2	全體 3	全體 4	全體 其它	高分組 1	高分組 2	高分組 3	高分組 4	高分組 其它	低分組 1	低分組 2	低分組 3	低分組 4	低分組 其它
1	0.51	0.71	3	0.08	0.16	0.71	0.05	0	0.01	0.03	0.95	0	0	0.16	0.29	0.44	0.11	0
2	0.47	0.66	4	0.03	0.3	0.01	0.66	0	0	0.12	0	0.88	0	0.08	0.49	0.03	0.4	0
3	0.31	0.78	3	0.09	0.03	0.78	0.1	0	0.04	0	0.92	0.04	0	0.16	0.07	0.61	0.15	0
4	0.43	0.44	3	0.13	0.24	0.44	0.19	0	0.06	0.17	0.69	0.08	0	0.2	0.26	0.26	0.29	0
5	0.33	0.38	1	0.38	0.05	0.24	0.33	0.01	0.59	0.01	0.15	0.25	0	0.26	0.09	0.3	0.34	0.01
6	0.48	0.73	1	0.73	0.16	0.05	0.05	0	0.95	0.04	0	0.01	0	0.48	0.28	0.12	0.13	0
7	0.42	0.79	3	0.05	0.08	0.79	0.08	0	0.01	0.02	0.96	0.01	0	0.1	0.16	0.55	0.2	0
8	0.35	0.56	3	0.17	0.16	0.56	0.1	0	0.09	0.13	0.73	0.05	0	0.26	0.2	0.38	0.16	0
9	0.49	0.65	2	0.24	0.65	0.06	0.05	0	0.08	0.89	0.01	0.02	0	0.36	0.4	0.13	0.1	0
10	0.43	0.82	4	0.08	0.07	0.02	0.82	0	0	0	0	0.99	0	0.22	0.15	0.07	0.56	0.01
11	0.43	0.79	2	0.08	0.79	0.04	0.09	0	0.01	0.97	0.01	0.02	0	0.17	0.53	0.1	0.2	0
12	0.39	0.36	1	0.36	0.09	0.19	0.35	0	0.61	0.01	0.13	0.25	0	0.22	0.18	0.24	0.36	0.01
13	0.33	0.53	3	0.09	0.26	0.53	0.12	0	0.03	0.23	0.7	0.04	0	0.15	0.26	0.37	0.21	0
14	0.63	0.35	2	0.16	0.35	0.21	0.27	0	0.02	0.75	0.08	0.15	0	0.3	0.12	0.3	0.27	0.01
15	0.52	0.71	4	0.11	0.08	0.1	0.71	0	0.02	0.01	0.02	0.95	0	0.2	0.16	0.21	0.43	0
16	0.44	0.78	3	0.08	0.09	0.78	0.05	0	0.02	0.01	0.96	0.01	0	0.15	0.22	0.52	0.11	0
17	0.53	0.62	2	0.09	0.62	0.17	0.12	0	0.01	0.88	0.07	0.03	0	0.18	0.36	0.25	0.21	0.01
18	0.42	0.81	4	0.04	0.06	0.09	0.81	0	0	0	0.03	0.96	0	0.09	0.17	0.2	0.54	0.01
19	0.38	0.75	2	0.1	0.75	0.04	0.1	0.01	0.06	0.9	0.01	0.03	0	0.18	0.52	0.09	0.19	0.02
20	0.53	0.57	1	0.57	0.14	0.15	0.14	0.01	0.84	0.03	0.06	0.07	0	0.31	0.24	0.23	0.2	0.02
21	0.55	0.51	4	0.17	0.21	0.11	0.51	0	0.06	0.09	0.06	0.79	0	0.3	0.31	0.15	0.23	0.01
22	0.48	0.74	1	0.74	0.14	0.07	0.04	0.01	0.93	0.06	0.01	0	0	0.45	0.24	0.18	0.12	0.02
23	0.57	0.62	4	0.07	0.1	0.2	0.62	0.01	0	0.02	0.1	0.87	0	0.2	0.2	0.28	0.3	0.02
24	0.67	0.68	2	0.16	0.68	0.08	0.07	0.01	0.02	0.96	0.02	0	0	0.32	0.29	0.16	0.19	0.03
25	0.31	0.29	2	0.5	0.29	0.13	0.07	0.01	0.41	0.49	0.06	0.03	0	0.44	0.18	0.22	0.13	0.03
26	0.54	0.64	4	0.07	0.14	0.13	0.64	0.02	0.02	0.04	0.06	0.88	0	0.15	0.24	0.22	0.34	0.04
27	0.68	0.48	3	0.14	0.09	0.48	0.26	0.02	0.03	0.01	0.87	0.09	0	0.23	0.19	0.2	0.34	0.05
28	0.52	0.45	1	0.45	0.26	0.14	0.12	0.03	0.75	0.16	0.05	0.03	0	0.23	0.29	0.22	0.2	0.06
29	0.51	0.44	2	0.18	0.44	0.17	0.17	0.04	0.06	0.74	0.1	0.09	0.01	0.26	0.22	0.21	0.24	0.06
30	0.48	0.74	1	0.74	0.08	0.07	0.08	0.04	0.94	0.01	0.03	0.01	0.02	0.46	0.17	0.13	0.18	0.07

3. 校級答對率圖：可檢視並匯出學校各試卷答對率。

▲請點選上方列表【成績專區】→【試題分析結果】→【校級答對率圖】。選取「年度」、「卷別」，按【查詢】檢視試卷答對率圖表，選取圖表下方【下載】即可儲存檔案檢視。

<範例>示例圖為某校3年級國語文科 整體、縣市及學校題目通過率，選取圖表下方【下載】即可儲存檔案檢視。

校級答對率圖

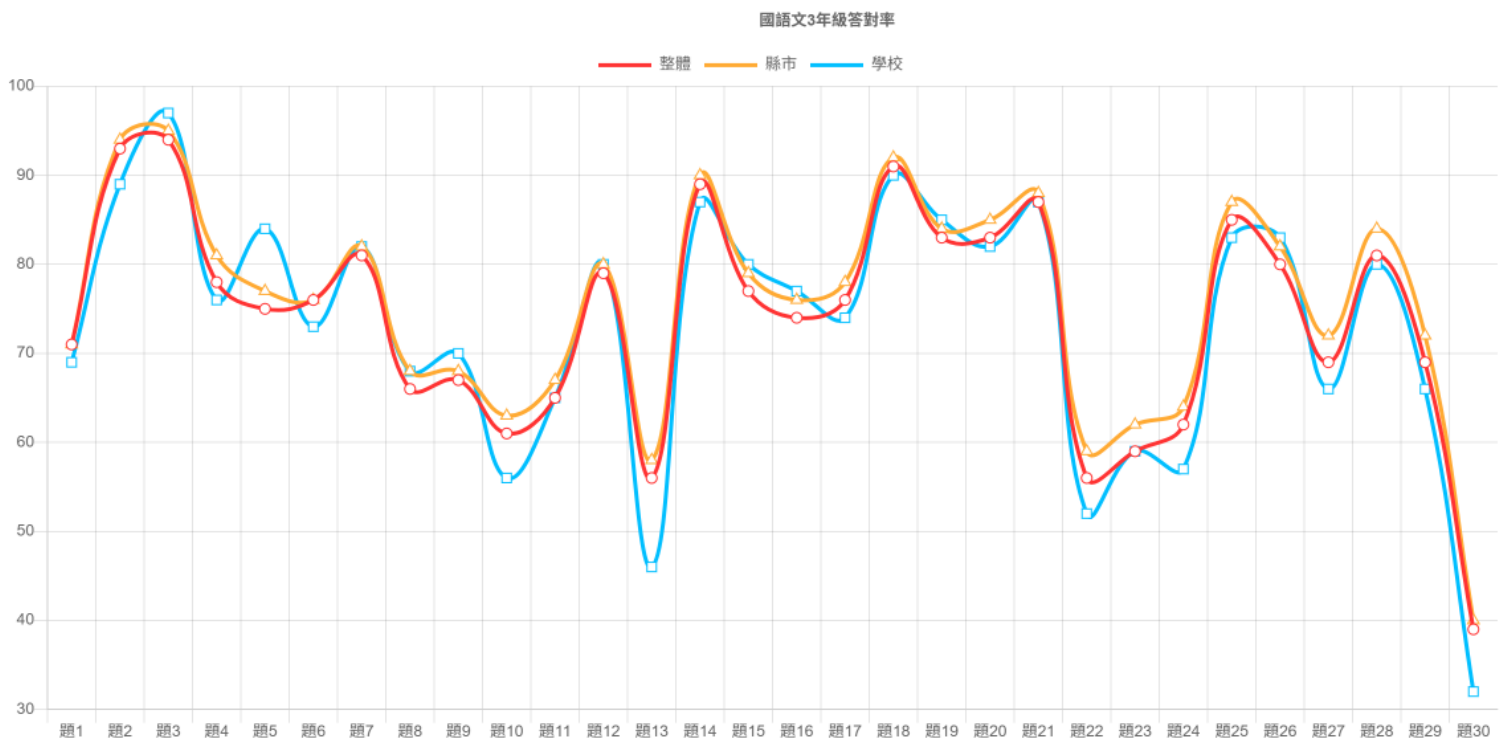

題號	1	2	3	4	5	6	7	8	9	10	11	12	13	14	15	16	17	18	19	20	21	22	23	24	25	26	27	28	29	30
整體(%)	71	93	94	78	75	76	81	66	67	61	65	79	56	89	77	74	76	91	83	83	87	56	59	62	85	80	69	81	69	39
縣市(%)	71	94	95	81	77	76	82	68	68	63	67	80	58	90	79	76	78	92	84	85	88	59	62	64	87	82	72	84	72	40
學校(%)	69	89	97	76	84	73	82	68	70	56	65	80	46	87	80	77	74	90	85	82	87	52	59	57	83	83	66	80	66	32

下載

背景資料分析

學習特質問卷分析結果查詢：可匯出學校所屬縣市的學生學習特質問卷分析結果。

▲ 請點選上方列表【成績專區】→【背景資料分析】→【學習特質問卷分析結果查詢】。選取「年度」及「卷別年級」，按【查詢】查閱統計圖。

學習特質問卷分析統計圖表

<範例>

右圖為某縣市國語文 3 年級學力表現與學生個人特質變項間之相關程度分析結果。相關的數字越大，代表國語文成績高時，學習特質的成績也是高的一致性越明顯。

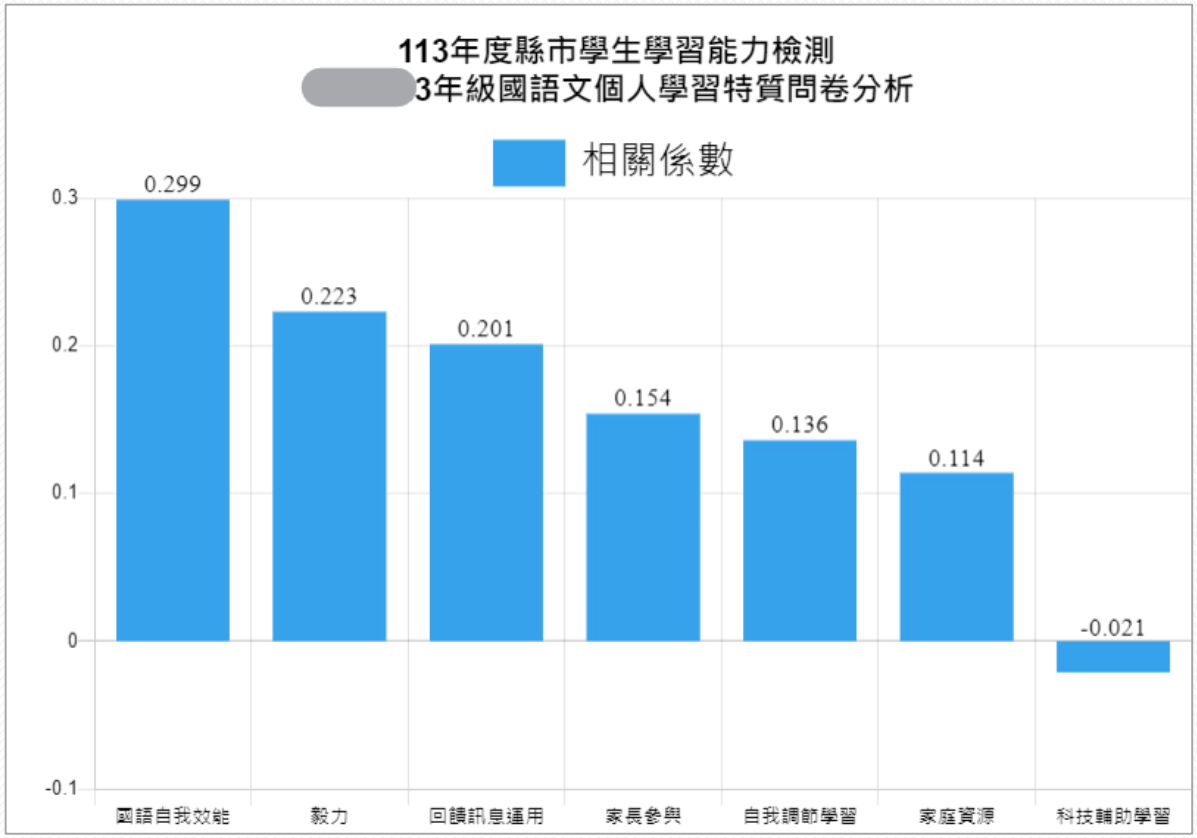

缺考名單

可匯出學校缺考學生名單。〈學生作答反應全空白即視為缺考〉

▲請點選上方列表【綜合專區】→【缺考名單下載】。選取「年度」，按【下載】取得缺考學生名單。

缺考學生名單Excel 報表

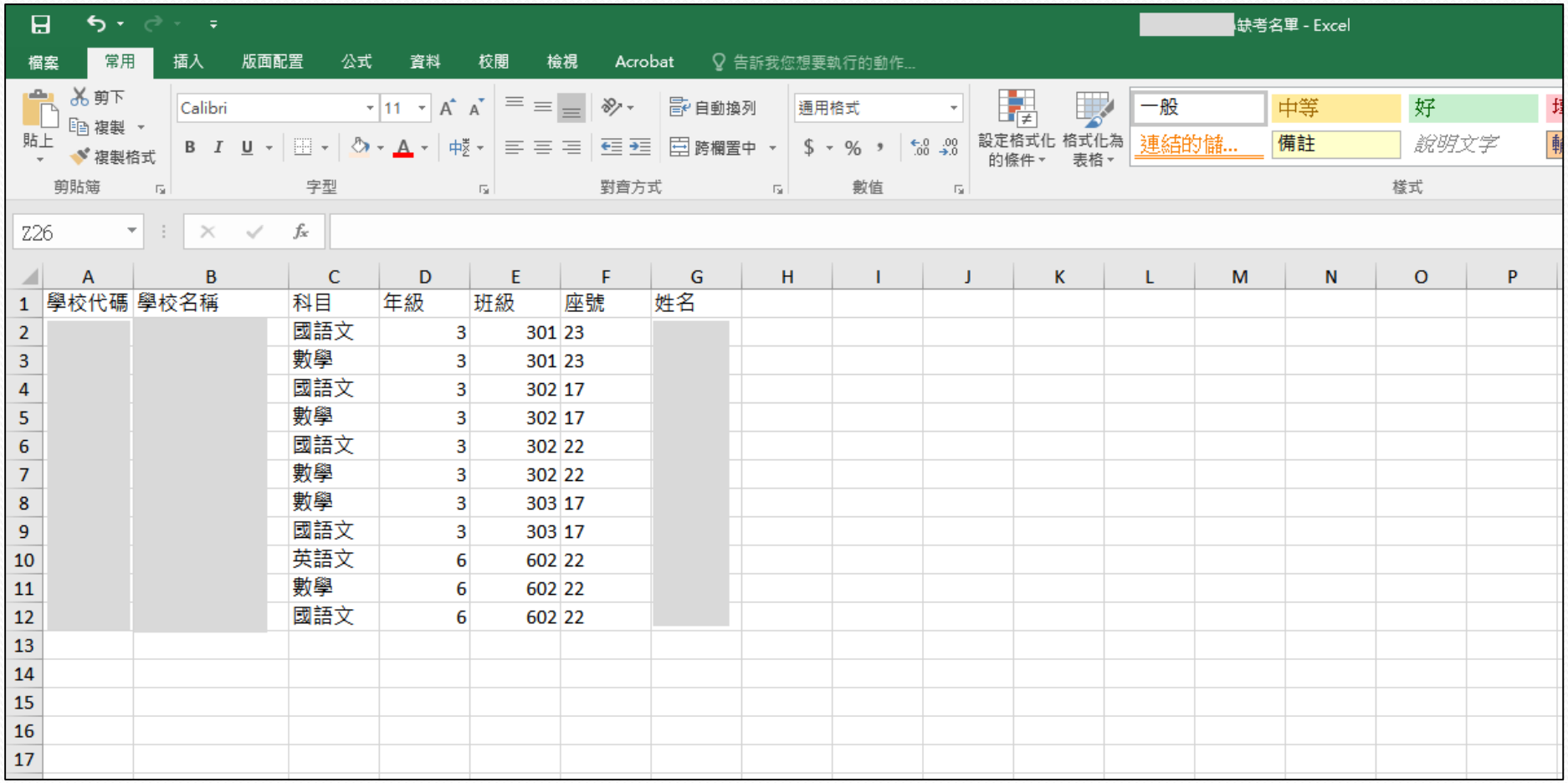

	A	B	C	D	E	F	G
1	學校代碼	學校名稱	科目	年級	班級	座號	姓名
2	[redacted]	[redacted]	國語文	3	301	23	[redacted]
3	[redacted]	[redacted]	數學	3	301	23	[redacted]
4	[redacted]	[redacted]	國語文	3	302	17	[redacted]
5	[redacted]	[redacted]	數學	3	302	17	[redacted]
6	[redacted]	[redacted]	國語文	3	302	22	[redacted]
7	[redacted]	[redacted]	數學	3	302	22	[redacted]
8	[redacted]	[redacted]	數學	3	303	17	[redacted]
9	[redacted]	[redacted]	國語文	3	303	17	[redacted]
10	[redacted]	[redacted]	英語文	6	602	22	[redacted]
11	[redacted]	[redacted]	數學	6	602	22	[redacted]
12	[redacted]	[redacted]	國語文	6	602	22	[redacted]
13							
14							
15							
16							
17							

校管理者—取得學生個人特質問卷報表

★ 各年級學生個人特質問卷所涵蓋之變項如下：

- 數學自我效能
- 國語自我效能
- 英語自我效能
- 自我調節學習
- 回饋訊息運用
- 科技輔助學習
- 家長參與
- 家庭資源
- 時間管理
- 後設認知
- 毅力

個人特質變項	說明
自我效能	自我效能係個人對自我於特殊行為表現所能達到程度之主觀想法，個體自我功效取決於過去直接經驗、間接經驗、準備程度以及作業性質。自我效能影響個人對於目標的設定投注的心力以及面對困難的堅持度(Ormrod, 2003)。學業自我效能是個人對於自我學業表現所能達到程度之主觀判斷，本問卷之數學、國語及英語自我效能為學業自我效能，主要在瞭解學生個人對自己數學、國語及英語學業表現所能達到程度之主觀判斷。
回饋訊息運用	獲知學習結果，並將之運用於日後學習之修正。相關題項包括：運用老師批改結果更正學習錯誤、修正學習方法、評估自己是否學會以及是否達到預設學習目標等。
毅力	個體對學習內容的努力程度，測量面向包括：有始有終、面對困難的堅持以及盡力做到最好等向度。
自我調節學習	能夠結合學業學習技巧和自我控制讓學習更簡單，具有學習的技巧和意願，相對較強的動機(McCombs & Marzano,1990；Murphy & Alexander,2000)。自我調節學習程度較高者知道不同的學習任務應使用不同的學習方法，運用知識時，能同時考量情境脈絡(Woolfolk, 2007)。
後設認知	個體對自我認知的認知，包括其對自我認知歷程之掌控、支配及評鑑等向度。相關題項包括：瞭解學習重點、與先前知識做聯結以及客觀分析自我理解狀態等向度。
家長參與	父母或主要照顧者對個體學校生活或課業的參與度。測量面向包括:討論學校功課、分享學校生活以及參與學校活動等向度。
時間管理	個體對自我學習時間安排及學習活動優先順序之掌控。測量面向包括：待辦事項之規劃、完成期限之設定以及活動先後順序之排定等向度。
科技輔助學習	瞭解學生使用數位學習平台以及將資訊科技運用於學習過程的頻率,後者測量面向包括上課內容,小組討論,學校作業或校外學習等

★請點選上方列表【綜合專區】→【問卷報表下載】選取「年度」及「年級」，按【下載】取得該年級問卷報表結果。

★ 本報表依據各年級涵蓋變項進行總分之計算，並以 113 年問卷結果為基準呈現，教師可依據學生較弱之變項給予協助，增加學生自信心。(本報表於學生填答完成日隔天上午六點更新)

	A	B	C	D	E	F	G	H	I	J	K	L
1	年度	學校	年級	班級	座號	姓名	數學自我效能	毅力	國語自我效能	自我調節學習	回饋訊息運用	科技輔助學習
2	114		3	301	01		o	o	o	o	o	o
3	114		3	301	02		o	o	o	o	o	o
4	114		3	301	04		o	o				
5	114		3	301	05			o			o	
6	114		3	301	09		o	o	o	o	o	
7	114		3	301	10		o	o	o	o	o	
8	114		3	301	11		o	o				
9	114		3	301	13		o		o			
10	114		3	301	14		o	o	o	o	o	
11	114		3	301	15		o	o	o		o	
12	114		3	301	16		o	o	o	o	o	
13	114		3	301	17		o			o	o	
14	114		3	301	18							
15	114		3	301	19		o	o	o	o	o	o
16	114		3	301	20		o	o	o	o	o	
17	114		3	301	21		o	o	o	o	o	
18	114		3	301	22							
19	114		3	301	23		o	o				
20	114		3	301	24			o		o		o
21	114		3	301	25		o		o		o	
22	114		3	301	26							
23	114		3	301	27						o	
24												
25												
26			符號 "o": 顯示該變項學生總分高於平均。									
27												
28												